

**Materia 1™** easily ensures fascinating decoration indoor wall effects.  
Materia 1™ is a transpiring painting in water dispersion with a base of extra high quality synthetic resins.

#### 1) Preparation of the base:

Apply Materia 1™ on a surface painted with Base™, extra white, in 1 or 2 layers according to the quality of the base (previously diluted at 15%)

#### 2) Choose the desired colour

among the intone colour system available nuances. Accurately mix the toners (use the number indicated in the catalogue to obtain the desired chromatic effect), in the finishing Materia 1™ using a putty knife or a spoon.

#### 3) Use a brush and the plastic squeegee

and follow the indications shown in pictures 1 and 2 to obtain a surprising and exclusive decoration of the walls of your home, your office or of the environment you have decid

#### 4) Materia 1™ setting method

Use the fit brush, spread the product in alternate stretches on a surface of about 2 m2 (photo 1 and 2). After about 5 minutes smooth the previously applied product using the squeegee (photo 2 and 4). Continue this procedure until the work is finished.

**Packaging:** 2,5 liters buckets - **Capacity:** 25/30 m2 per bucket - **Drying:** superficial at touch after 2-3 hours - complete after 36/48 hours - **Tools cleaning:** with lukewarm water

**COV content** in the ready-for-use product <40 g/l

**MATERIA 1™ (МАТЕРИЯ 1™)** - чрезвычайно простое в применении декоративное покрытие, позволяющее украсить стены неповторимыми эффектами. **MATERIA 1™** - это воздухопроницаемое декоративное покрытие высочайшего качества на основе водной дисперсии с добавлением синтетических смол.

#### 1) Подготовка основания:

декоративное покрытие **MATERIA 1™** необходимо наносить на поверхность, уже обработанную базовым слоем **BASE™ (БЭЙС™)** экстра-белого цвета в 1 или 2 слоя, в зависимости от пористости основания (**BASE™** необходимо предварительно развести в пропорции 15% от объема).

#### 2) Выбрать желаемый цвет из серии INTONE COLOR SYSTEM (ИНТОН КОЛОР СИСТЕМ)

Тщательно смешать красящие порошки шпателем или ложкой с **MATERIA 1™** (номер для получения требуемого хроматического эффекта указан в каталоге, не использовать электромиксер)

#### 3) При помощи кисти и пластмассового шпателя,

как указано на рис. 1 и 2, Вы сможете получить эффектный и индивидуальный декор стен Вашего дома, офиса или другого помещения.

#### 4) Порядок нанесения MATERIA 1™

При помощи специальной кисти нанесите декоративное покрытие мазками в разных направлениях на поверхности площадью приблизительно 2 м² (фото 1 и 2). Примерно через 5 минут разровняйте нанесенное покрытие шпателем (фото 2 и 4). Продолжать декорирование всей стены в том же порядке.

**Упаковка:** жестяные банки емкостью 2,5 литра - **Площадь покрытия:** 25/30 м² на каждую банку - **Время высыхания:** поверхностное 2-3 часа - полное 36/48 часов - **Очистка инструмента:** теплой водой - **Содержание летучих органических компонентов** в готовом для использования продукте < 40 г/л (в соответствии с европейскими нормами)

**Materia 1™** 让伟大迷人的室内墙壁装饰非常容易做 **Materia 1™** 是含水分散人造树脂的非常高质量蒸发墙漆

#### 1) 支持的准备:

把 **Materia 1™** 漆涂在先前用特白色Base™处理的表面是很重要的。根据表面的质量,可以用特白色Base™的一两层(稀释比例 15%)。

#### 2) 在intone color system 范围的着色之间选择你喜欢的颜色,用铲或匙子仔细地混合在Materia 1™的色剂,为了得到喜欢的色效应,根据编目的指示混合色剂。

#### 3) 用刷子和塑料小铲,根据第一和第二图片,在房子、办公室或者你也许想要更新的其他房间里你能得到惊人定制的墙壁装饰。

#### 4) 用Materia 1™ 的说明

用刷子把漆涂不时地在大约两平方米的表面(第一和第二图片)。等五分钟,然后用铲把先前涂的漆涂使光滑(第二和第四图片)。象这样继续完成工作。

**包装:** 2,5公升的罐头 - **恢复:** 每罐头 25/30平方米 - **烘干:** 一接触2-3小时 - **完成的** 36/48小时 - **工具清洁:** 温暖的水

在备用产品的COV含量<40克/升



# Materia™

extremely decorative paint



Fotografare il QR code con un cellulare o uno smartphone abilitati per vedere istantaneamente lo speciale contenuto ad esso collegato.



MANGUSTA Srl  
email: info@materia-italy.com

www.materia-italy.com

Made in Italy

# Materia™

extremely decorative paint



# Materia™

extremely decorative paint

Sogni, emozioni e sentimenti: Chi non ha mai provato a immaginare la materia di cui si compongono? Nessuno è mai riuscito a descriverla, ma con la linea di effetti decorativi ecologici Materia™ siamo sicuri di esserci andati molto vicini.

*Dreams, emotions, feelings: have you ever imagined what are they made of? Nobody ever succeeded. But we are pretty sure that, with Materia™, we have got closer.*



La linea Materia™ è una linea completa di prodotti per decorazioni murali di prestigio: Materia Base™, le finiture di pregio Materia™ e i colori InTone Color System™ consentono di eseguire decorazioni di livello professionale in modo semplice e intuitivo.

*Materia™ is a complete range of products for luxury wall decorations: Materia Base™, Materia™ and the colours InTone Color System™: an easy and straightforward method to create professional decorations.*



**Materia 1™** è una pittura traspirante in dispersione acquosa a base di resine sintetiche di altissima qualità.

Materia 1™ con estrema semplicità permette di ottenere effetti decorativi murali per interno di grande decorazione e fascino.

#### 1) Preparazione del supporto:

è necessario applicare il prodotto Materia 1™ su una superficie tinteggiata con Base™, di colore extra-bianco, in 1 o 2 mani a seconda della qualità del fondo, in modo da predisporre la parete in modo adeguato al ricevimento della finitura decorativa.

#### 2) Scegliere il colore desiderato

tra i coloranti della serie intone color system. Mescolare accuratamente i toner (nel numero indicato da catalogo per l'ottenimento dell'effetto cromatico desiderato) nella finitura Materia 1™ con una spatola o un cucchiaino.

#### 3) Utilizzando il pennello

nei modi indicati alla figure n°1 e n°2, si ottiene una stupefacente e personalizzata decorazione dei muri di casa vostra, del vostro ufficio o dell'ambiente che avrete deciso di rinnovare.

#### 4) Modalità di posa di Materia 1™

Utilizzando il pennello apposito, distribuire il prodotto a tratti alternati su una superficie di circa 2 m² (foto 1 e 2) Dopo circa 5 minuti, lisciare il prodotto precedentemente applicato utilizzando il pennello scarico. Continuare con questo metodo sino al completamento del lavoro.

**Imballo:** latte da 2,5 litri - **Resa:** 20/25 m² a latta - **Asciugatura:** superficiale al tatto 2-3 ore - completa 36/48 ore

**Pulizia attrezzi:** acqua tiepida

Contenuto COV all'interno del prodotto pronto all'uso <40 g/l

**Materia 1™** permet d'obtenir très simplement des effets décoratifs sur les murs pour un intérieur design et plein de charme.

Materia 1™ est une peinture transpirante en dispersion aqueuse à base de résines synthétiques de très haute qualité.

#### 1) Préparation du support:

il est nécessaire d'appliquer le produit Materia 1™ sur une surface teinte à l'aide de Base™, couleur extra-blanc, sur 1 ou 2 couches en fonction de la qualité du revêtement (précédemment diluée à 15 %).

#### 2) Choisir la couleur désirée

parmi les colorants de la série intone color system. Mélanger soigneusement les colorants (en respectant le numéro indiqué par le catalogue pour obtenir l'effet chromatique désiré) au produit de finition Materia 1™ à l'aide d'une spatule ou d'une cuillère.

#### 3) En utilisant le pinceau et la spatule en plastique,

on obtient de la façon indiquée dans les figures n°1 et n°2, une décoration surprenante et personnalisée des murs de votre maison, de votre bureau ou de l'espace que vous avez décidé de rénover.

#### 4) Modalité d'application de Materia 1™

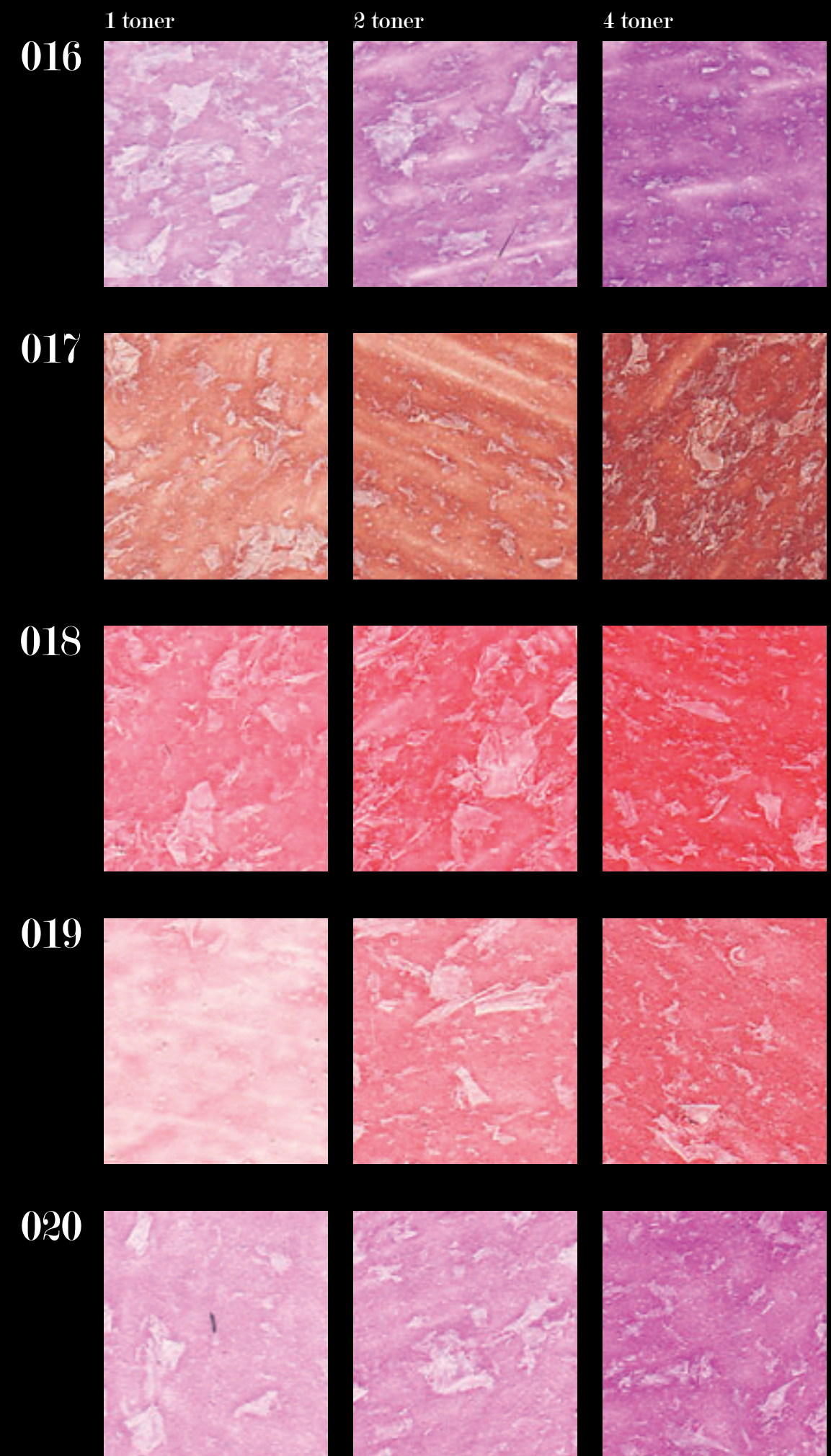



À l'aide du pinceau spécial, répartir le produit par alternance sur une surface de 2 m2 environ (photos 1 et 2). Environ 5 min plus tard, lisser le produit appliqué précédemment à l'aide de la spatule (photos 2 et 4). Continuer de cette façon jusqu'à la fin du travail.

**Conditionnement:** bidon de 2,5 litres - **Rendement:** 25/30 m² par bidon - **Séchage:** au toucher en surface 2-3 heures - complet 36/48 heures - **Nettoyage des outils:** eau tiède

Contenu COV à l'intérieur du produit prêt à l'emploi <40 g/l



Materia Base™, Materia™ e InTone™ Color System



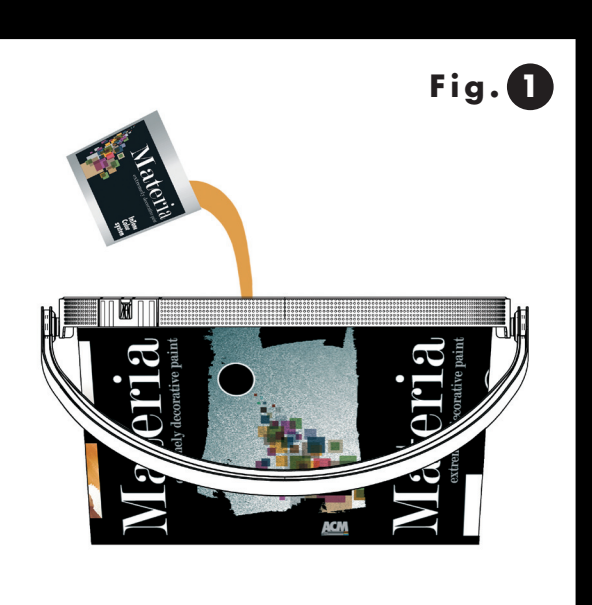
**1** Intone Color System si aggiunge preventivamente, nel numero di toner prescelto, a MATERIA per ottenere il colore desiderato. Mescolare con cura per una colorazione omogenea.

Intone Color System s'ajoute préalablement à l'aide du numéro de toner choisi, au produit MATERIA pour obtenir la couleur désirée. Mélanger délicatement jusqu'à l'obtention d'une coloration homogène.

Intone Color System is previously added to the chosen toner and then to MATERIA to obtain the desired colour. Accurately mix to obtain a homogeneous colouring.

Красящий порошок соответствующего номера из гаммы Intone Color System предварительно смешивают с продуктом MATERIA для получения желаемого цвета. Аккуратно перемешать для получения равномерного цвета.

首先把Intone Color System 的喜欢都加在一起因此能得到期望颜色。仔细地混合得色剂和MATERIA到同类的着色。



**2** MATERIA si applica con l'apposito pennello a fasi incrociate ed alternate, secondo il tipo di finitura creativa preferito.

MATERIA s'applique à l'aide du pinceau spécial en effectuant des mouvements croisés en alternance selon le type de finitions décoratives préférées.

MATERIA is applied by the fit brush in crossed and alternate stretches in accordance with one's favourite creative finishing.

Наносить продукт MATERIA специальной кистью перекрестными полосами и в обоих направлениях, в соответствии с типом отделки.

用适当刷子用横波的和供选择方式你把MATERIA能放置，你能做更喜欢的结束。

