

**Materia 2™** is an eco-friendly decorative painting in water dispersion.

**Materia 2™** is a washable product, featured by the use of special additives creating a special metal effect due to light refraction. Tiny particles are spread during application and ensure special effects to the decoration obtained with Materia 2™, dark light effects and a silky and velvety touch.

#### Preparation of Materia 2™

Materia 2™ has to be painted with intone color system, in the preferred nuance. The toners chosen in the range intone color system have to be mixed with Materia 2™ using a putty knife or a spoon, to obtain a perfectly homogeneous hue, avoiding damaging the chemical-physical consistency of the product.

- 1) Decorate a surface prepared with Base™ applied in 2 layers and diluted at 15%.
- 2) Apply using the fit brush, with alternated stretches on a surface of about 2 m<sup>2</sup>.
- 3) The typical darklight effect may be obtained passing the brush on the decoration without colour after few minutes, to orient the metalized effect that will create the drawing.
- 4) It is furthermore possible to enhance the dark-light decoration, smoothing the applied product with the special squeegee, after 3 / 4 minutes. Continue decorating the wall following the same procedure.

**Packaging:** 2,5 liters buckets - **Capacity:** 100-150 g/m<sup>2</sup>

**Drying:** superficial at touch after 2-3 hours – complete after 36/48 hours

**Tools cleaning:** lukewarm water

COV content in the ready-for-use product <40 g/l

**Materia 2™ (МАТЕРИЯ 2™)** - экологически чистое декоративное покрытие на основе водной дисперсии. Декоративное покрытие **Materia 2™** превосходно моется и содержит специальные добавки, создающие металлизированный эффект при отражении света. Особые микроскопические частицы повораиваются во время нанесения на стены и придают декоративному узору, полученному при помощи Materia 2™, специальные эффекты с контрастами светлых и темных оттенков, шелковистость и бархатистость на ощупь.

#### Подготовка Materia 2™

Materia 2™ окрашивается в оттенок, выбранный из гаммы **intone color system** (ИНТОН КОЛОР СИСТЕМ). Красящие порошки из гаммы **intone color system** при помощи шпателя или ложки смешивают с декоративным покрытием Materia 2™ до получения равномерного цвета, действуя осторожно, чтобы не нанести ущерба химическим и физическим свойствам продукта. (не использовать электромиксер)

- 1) Начинать выполнение декоративной отделки можно на основании, покрытом 2 слоями базового слоя Base™, который разводится водой в пропорции 15% от объема.
- 2) Нанести декоративное покрытие при помощи специальной кисти в разных направлениях по площади приблизительно 2 м<sup>2</sup>.
- 3) Характерный эффект чередования темных и светлых оттенков можно получить, пройдя через несколько минут по обработанной поверхности, чистой кистью, что придаст металлизированный эффект и создаст узор.
- 4) Можно также подчеркнуть чередование темных и светлых оттенков, разровняв через 3/4 минуты уже нанесенное покрытие специальным шпателем. Продолжить декорирование всей стены в том же порядке.

**Упаковка:** жестяные банки емкостью 2,5 литра - **Площадь покрытия:** 25/30 м<sup>2</sup> на каждую банку.

**Время высыхания:** поверхностное 2-3 часа - полное 36/48 часов - **Очистка инструмента:** теплой водой

Содержание летучих органических компонентов в готовом для использования продукте <40 г/л (в соответствии с европейскими нормами)

**Materia 2™** 是含水分散的生态装饰油漆。

**Materia 2™** 是一个高度耐洗的产品,其特征是金属效应特别的添加剂。实际上特别微观微粒使成为与丝绸和天鹅绒同样的明亮感觉。

Materia 2™ 的准备用你更喜欢的 **intone color system** 给 Materia 2™ 着色。用铲或匙子把你更喜欢 **intone color system** 范围的着色分散在 Materia 2™ 漆涂。颜色必须得到同类,介意不损坏产品的化工和物理系统。

- 1) 开始装饰前用两层 Base™ 处理的表面 (稀释比例 15%)。
- 2) 用刷子把产品不时地在大约两平方米的表面。
- 3) 等几分钟,用刷子能得到明暗的配合和金属效果。
- 4) 等两三分钟用特别铲,你也能强调明暗装饰。用这个方法装饰整个墙壁。

包装: 2,5公升的罐头 - 恢复: 100-150克/平方米  
烘干: 一接触 2-3 小时 - 完成的 36/48小时 - 工具清洁: 温暖的水

在备用产品的COV含量<40 克/升

# Materia™

extremely decorative paint



Fotografare il QR code con un cellulare o uno smartphone abilitati per vedere istantaneamente lo speciale contenuto ad esso collegato.



MANGUSTA Srl  
email: info@materia-italy.com

www.materia-italy.com

Made in Italy

# Materia™

extremely decorative paint

Materia Base™, Materia™ e InTone™ Color System

# Materia™

extremely decorative paint


Sogni, emozioni e sentimenti: Chi non ha mai provato a immaginare la materia di cui si compongono? Nessuno è mai riuscito a descriverla, ma con la linea di effetti decorativi ecologici Materia™ siamo sicuri di esserci andati molto vicini.

Dreams, emotions, feelings: have you ever imagined what are they made of? Nobody ever succeeded. But we are pretty sure that, with Materia™, we have got closer.



La linea Materia™ è una linea completa di prodotti per decorazioni murali di prestigio: Materia Base™, le finiture di pregio Materia™ e i colori InTone Color System™ consentono di eseguire decorazioni di livello professionale in modo semplice e intuitivo.

Materia™ is a complete range of products for luxury wall decorations: Materia Base™, Materia™ and the colours InTone Color System™: an easy and straightforward method to create professional decorations.



**Materia 2™** è una vernice decorativa ecologica in dispersione acquosa. **Materia 2™** è un prodotto altamente lavabile, caratterizzato dall'utilizzo di speciali additivi che creano uno speciale effetto metallizzato di rifrazione della luce. Infatti apposite microscopiche particelle, orientandosi durante l'applicazione, conferiscono al disegno decorativo ottenuto con Materia 2™ speciali effetti chiaro-scuro e un aspetto setoso e vellutato al tatto.

#### Preparazione di Materia 2™

Materia 2™ si colora con intone color system scelto nel tono desiderato. Si procederà quindi alla dispersione dei toner scelti nella gamma intone color system, utilizzando una spatola o un cucchiaino, nella finitura Materia 2™ fino a completa omogeneità di tinta.

- 1) Iniziare a decorare su il fondo preparato con base Base™ steso in 1 o 2 mani a seconda delle condizioni del muro.
- 2) Applicare utilizzando l'apposito pennello a tratti alternati su superficie di circa 2m<sup>2</sup>.
- 3) Il caratteristico effetto chiaro-scuro si otterrà ripassando dopo alcuni minuti la decorazione con il pennello scarico, orientando in tal modo l'effetto metallizzato che darà il disegno.
- 4) È altresì possibile accentuare la decorazione chiaro-scuro, liscando con la speciale spatola il prodotto applicato dopo circa 3/4 minuti. Continuare la decorazione su tutta la parete seguendo la medesima procedura.

**Imballo:** latte da 2,5 litri - **Resa:** 20 m<sup>2</sup> a latta

**Asciugatura:** superficiale al tatto 2-3 ore - completa 36/48 ore - **Pulizia attrezzi:** acqua tiepida

Contenuto COV all'interno del prodotto <40 g/l

**Materia 2™** est une peinture de décoration écologique en dispersion aqueuse.

**Materia 2™** est un produit hautement lavable, qui se caractérise par l'utilisation d'additifs spéciaux permettant la création d'un effet métallisé original qui reflète la lumière. En effet, de petites particules microscopiques spéciales subissent une orientation durant l'application et confèrent à la décoration obtenue avec Materia 2™ des effets de clair-obscur originaux et un aspect soyeux et velouté au toucher.

#### Préparation de Materia 2™

Materia 2™ se colore à l'aide d'une teinte choisie dans la série intone color system selon le ton désiré. On procède ensuite au mélange des colorants choisis dans la gamme intone color system avec Materia 2™ en utilisant une spatule ou une cuillère, jusqu'à l'obtention d'une teinte homogène, en prenant soin de ne pas endommager le système physico-chimique du produit.

- 1) Commencer la décoration sur le revêtement préparé avec l'application de 2 couches de Base™ diluée à 15 %.
- 2) Appliquer le produit en utilisant le pinceau spécial par alternance sur une surface de 2m<sup>2</sup>.
- 3) L'effet caractéristique de clair-obscur s'obtient en repassant quelques minutes plus tard le pinceau chargé sur la décoration, en l'orientant de cette façon l'effet métallisé qui créera le dessin.
- 4) Vous pouvez également accentuer l'effet clair-obscur en lissant le produit appliqué à l'aide de la spatule spéciale au bout de 3-4 minutes environ. Continuer la décoration sur l'intégralité du mur en suivant le même procédé.

**Conditionnement:** bidon de 2,5 litres - **Rendement:** 100-150 g/m<sup>2</sup>

**Séchage:** au toucher en surface 2-3 heures - complet 36/48 heures

**Nettoyage des outils:** eau tiède

Contenu COV à l'intérieur du produit prêt à l'emploi <40 g/l



### 008 - 1 toner

cod. 20081



### 014 - 4 toner

cod. 20144



### 022 - 1 toner

cod. 20221



### 026 - 1 toner

cod. 20261



### Bold 12

cod. 2B012



001 cod. 20011 002 cod. 20021 003 cod. 20031 004 cod. 20041 005 cod. 20051



2 toner



4 toner



006 cod. 20061 007 cod. 20071 008 cod. 20081 009 cod. 20091 010 cod. 20101




2 toner



4 toner



011 cod. 20111 012 cod. 20121 013 cod. 20131 014 cod. 20141 015 cod. 20151



2 toner



4 toner



016 cod. 20161 017 cod. 20171 018 cod. 20181 019 cod. 20191 020 cod. 20201




2 toner



4 toner



021 cod. 20211 022 cod. 20221 023 cod. 20231 024 cod. 20241 025 cod. 20251



026 cod. 20261 027 cod. 20271 028 cod. 20281 029 cod. 20291 030 cod. 20301



031 cod. 20311 032 cod. 20321 033 cod. 20331 034 cod. 20341 035 cod. 20351



Bold1 cod. 2B001 Bold2 cod. 2B002 Bold3 cod. 2B003 Bold4 cod. 2B004 Bold5 cod. 2B005



Bold6 cod. 2B006 Bold7 cod. 2B007 Bold8 cod. 2B008 Bold9 cod. 2B009 Bold10 cod. 2B010



Bold11 cod. 2B011 Bold12 cod. 2B012 Bold13 cod. 2B013 Bold14 cod. 2B014 Bold15 cod. 2B015



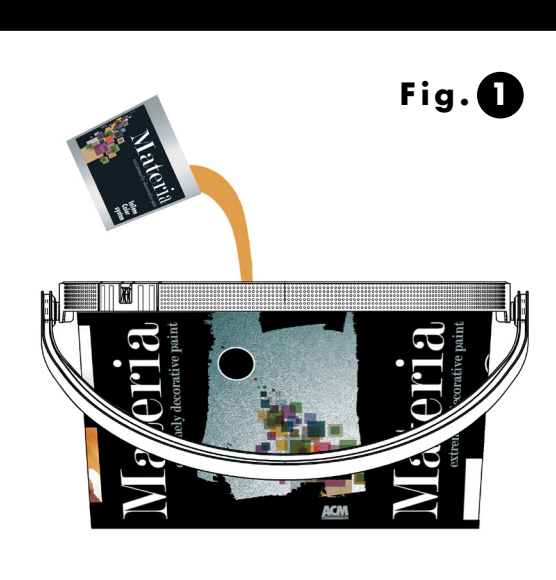
1 Intone Color System si aggiunge preventivamente, nel numero di toner prescelto, a MATERIA per ottenere il colore desiderato. Mescolare con cura per una colorazione omogenea.

Intone Color System s'ajoute préalablement à l'aide du numéro de toner choisi, au produit MATERIA pour obtenir la couleur désirée. Mélanger délicatement jusqu'à l'obtention d'une coloration homogène.

Intone Color System is previously added to the chosen toner and then to MATERIA to obtain the desired colour. Accurately mix to obtain a homogeneous colouring.

Красящий порошок соответствующего номера из гаммы Intone Color System предварительно смешивают с продуктом MATERIA для получения желаемого цвета. Аккуратно перемешать для получения равномерного цвета.

首先把Intone Color System 的喜欢都加在一起因此能得到期望颜色。仔细地混合得色剂和MATERIA到同类的着色。



2 MATERIA si applica con l'apposito pennello a fasi incrociate ed alternate, secondo il tipo di finitura creativa preferita.

MATERIA s'applique à l'aide du pinceau spécial en effectuant des mouvements croisés en alternance selon le type de finitions décoratives préférées.

MATERIA is applied by the fit brush in crossed and alternate stretches in accordance with one's favourite creative finishing.

Наносить продукт MATERIA специальной кистью перекрестными полосами и в обоих направлениях, в соответствии с типом отделки.

用适当刷子用横渡的和供选择方式你把MATERIA能放置，你能做更喜欢的结束。



3 È possibile passare una spatola sulla decorazione di MATERIA per ottenere nuovi ed interessanti effetti.

Il est possible de passer la spatule sur les effets obtenus avec MATERIA pour obtenir de nouveaux effets intéressants.

Use a squeegee on MATERIA decoration to obtain new and interesting effects.

Для получения новых необычных эффектов можно провести шпателем по слою MATERIA.

为了有新和更加有趣的结果，用小铲完成MATERIA装饰。

